

No.	Uraian	Ref.	Tahun 2016 (audited)	Tahun 2015 (audited)
53	ARUS KAS DARI AKTIVITAS PENDANAAN	V.5.6.3		
54	Arus Masuk Kas			
58	Penerimaan Kembali Pinjaman dana bergulir		321.342.500,00	245.457.840,00
60	Penerimaan Hasil Penarikan		-	-
61	Jumlah Arus Kas Masuk		321.342.500,00	245.457.840,00
62	Arus Kas Keluar			
63	Pemberian Pinjaman kepada PJTKI		-	300.000.000,00
64	Pemindahbukuan ke investasi jangka pendek		152.000.000.000,00	-
65	Jumlah Arus Keluar Kas (63 s.d. 64)		152.000.000.000,00	300.000.000,00
66	Arus Kas bersih dari aktivitas pembiayaan (61-66)		- 151.678.657.500,00	54.542.160,00
67	ARUS KAS DARI AKTIVITAS TRANSITORIS		V.5.6.4	
68	Arus Masuk Kas			
69	Penerimaan Perhitungan Pihak Ketiga	74.956.937.801,00		78.678.051.264,00
70	Penerimaan UUDP Tahun lalu	2,00		265.128.405,00
71	Penerimaan Kesalahan Disnaker	6.079.000,00		10.902.999,00
72	Jumlah Arus Kas Masuk (69 s.d. 71)	74.963.016.803,00		78.954.082.668,00
73	Arus Keluar Kas			
74	Pengeluaran Perhitungan Pihak Ketiga	74.956.937.801,00		78.678.051.264,00
75	Pengeluaran Kesalahan RSU	10.902.999,00		6.079.000,00
76	Penerimaan UUDP di bendahara pengeluaran	10.333.410,00		2,00
77	Jumlah Arus Keluar Kas (74 s.d. 77)	74.978.174.210,00		78.684.130.266,00
78	Arus Kas bersih dari aktivitas Transitoris (72-77)	- 18.157.407,00	269.952.402,00	
79	Kenaikan /penurunan kas (31+52+66+78)	- 197.346.721.262,00	108.065.845.930,00	
80	Saldo Awal Kas di BUD/Kas Daerah	305.691.521.880,00	197.625.675.950,00	
81	Saldo Akhir Kas di BUD/Kas Daerah	108.344.800.828,00	305.691.521.880,00	
82	Saldo Kas di BLUD	32.295.120.471,00	33.352.113.199,00	
83	Saldo Kas BOS	3.198.790.968,00		
84	Saldo Akhir Kas di Bendahara Pengeluaran	15.411.910,00	1.863.102,00	
85	Saldo Akhir Kas di Bendahara Penerimaan	271.753.350,00	78.675.830,00	
86	Saldo akhir kas (79+80+81+82+83+84+85)	144.126.877.327,00	339.124.174.011,00	

BUPATI MAGELANG

ZAENAL ARIFFIN



PEMERINTAH KABUPATEN MAGELANG
LAPORAN ARUS KAS
Untuk Tahun Yang Berakhir sampai dengan 31 Desember 2016 dan 2015

No.	Uraian	Ref.	Tahun 2016 (audited)	Tahun 2015 (audited)
(dalam rupiah)				
1	ARUS KAS DARI AKTIVITAS OPERASI	V.5.6.1		
2	Arus Masuk Kas			
3	Penerimaan Pajak Daerah-LRA		97.101.522.117,00	88.960.021.815,00
4	Penerimaan Retribusi Daerah-LRA		15.587.692.390,00	15.939.015.341,00
5	Penerimaan Hasil Pengelolaan Kekayaan Daerah Yg Dipisahkan-LRA		17.643.064.538,00	15.264.432.303,00
6	Penerimaan Lain-lain PAD Yang Sah-LRA		57.568.869.075,00	50.160.466.177,00
7	Dana Alokasi Umum		1.078.981.977.000,00	996.070.014.000,00
8	Dana Alokasi Khusus		83.510.170.410,00	50.907.384.000,00
9	Dana Desa		226.980.301.000,00	-
10	Dana Otonomi Khusus		-	-
11	Dana Penyesuaian		148.979.996.000,00	333.213.025.000,00
12	Dana Bagi Hasil Pajak		49.540.347.192,00	29.277.173.200,00
13	Dana Bagi Hasil Bukan Pajak (Sumber Daya Alam)		1.294.236.817,00	3.843.281.460,00
14	Pendapatan Bagi Hasil Pajak		126.190.533.220,00	131.473.464.806,00
15	Pendapatan Bagi Hasil Lainnya		186.000,00	-
16	Bantuan Keuangan -LRA		30.503.500.000,00	1.865.743.084,00
17	Pendapatan Hibah-LRA		1.843.163.661,00	137.736.073.838,00
18	Pendapatan Lainnya		-	-
19	Jumlah Arus Masuk Kas (3 s.d. 18)		1.935.725.559.420,00	1.854.710.095.024,00
20	Arus Keluar Kas			
21	Pembayaran Pegawai		929.842.138.685,00	965.917.318.633,00
22	Pembayaran Barang dan Jasa		285.847.017.217,00	196.959.724.753,00
23	Pembayaran Bunga		-	-
24	Pembayaran Subsidi		14.432.158.416,00	3.802.855.000,00
25	Pembayaran Hibah		39.308.135.250,00	12.917.126.200,00
26	Pembayaran Bantuan Sosial		1.773.793.000,00	1.308.980.950,00
27	Pembayaran Tak Terduga		11.487.236.256,00	12.544.867.910,00
28	Pembayaran Bagi Hasil Pajak		353.508.455.935,00	223.848.656.231,00
29	Pembayaran Bantuan Keuangan		1.636.198.934.759,00	1.417.300.229.677,00
30	Jumlah arus keluar kas (21 s.d. 30)		299.526.624.661,00	437.409.865.347,00
31	Arus Kas Bersih dari Aktivitas Operasi (19-31)			
32	ARUS KAS DARI AKTIVITAS INVESTASI	V.5.6.2		
33	Arus Masuk Kas			
34	Pencairan Dana Cadangan		54.276.457.914,00	-
35	Penjualan atas Tanah		-	382.167.819,00
36	Penjualan atas Peralatan dan Mesin		30.000.000,00	242.492.175,00
37	Penjualan atas Gedung dan Bangunan		2.925.191.600,00	-
38	Penjualan atas Jalan, Irigasi, dan Jaringan		-	-
39	Penjualan Aset Tetap Lainnya		-	-
40	Penjualan Aset Lainnya		130.021.000,00	-
41	Jumlah Arus Masuk Kas (34 s.d. 40)		57.361.670.514,00	624.669.994,00
42	Arus Keluar Kas			
43	Pembentukan Dana Cadangan		41.000.000.000,00	71.521.930.000,00
44	Perolehan Tanah		23.560.374.990,00	16.911.699.100,00
45	Perolehan Peralatan dan Mesin		51.048.886.880,00	35.572.455.841,00
46	Perolehan Gedung dan Bangunan		91.770.419.870,00	97.935.370.238,00
47	Perolehan Jalan, Irigasi, dan Jaringan		171.018.051.986,00	96.138.908.906,00
48	Perolehan Aset Tetap Lainnya		2.045.879.794,00	906.899.243,00
49	Perolehan Aset Lainnya		752.588.000,00	433.469.500,00
50	Penyertaan Modal Pemerintah Daerah		11.345.000.000,00	10.763.367.025,00
51	Jumlah Arus Kas Keluar (43 s.d. 50)		392.541.201.520,00	330.184.089.663,00
52	Arus Kas Bersih dari Aktivitas Investasi (41-51)		- 335.179.531.006,00	329.589.429.689,00



PEMERINTAH KABUPATEN MAGELANG
LAPORAN ARUS KAS

Untuk Tahun Yang Berakhir sampai dengan 31 Desember 2016 dan 2015

(dalam rupiah)

No.	Uraian	Ref.	Tahun 2016 (audited)	Tahun 2015 (audited)
1	ARUS KAS DARI AKTIVITAS OPERASI	V.5.6.1		
2	Arus Masuk Kas			
3	Penerimaan Pajak Daerah-LRA		97.101.522.117,00	88.990.021.815,00
4	Penerimaan Retribusi Daerah-LRA		15.587.892.290,00	15.939.015.341,00
5	Penerimaan Hasil Pengelolaan Kekayaan Daerah Yg Dipisahkan-LRA		17.643.064.538,00	15.264.432.303,00
6	Penerimaan Lain-lain PAD Yang Sah-LRA		57.568.869.075,00	50.180.466.177,00
7	Dana Alokasi Umum		1.078.981.977.000,00	996.070.014.000,00
8	Dana Alokasi Khusus		83.510.170.410,00	50.907.384.000,00
9	Dana Desa		226.980.301.000,00	-
10	Dana Otonomi Khusus		146.979.996.000,00	333.213.025.000,00
11	Dana Penyesuaian		49.540.347.192,00	29.277.173.200,00
12	Dana Bagi Hasil Pajak		1.294.236.817,00	3.843.281.460,00
13	Dana Bagi Hasil Bukan Pajak (Sumber Daya Alam)		126.190.533.220,00	131.473.454.806,00
14	Pendapatan Bagi Hasil Pajak		186.000,00	-
15	Pendapatan Bagi Hasil Lainnya		30.503.500.000,00	-
16	Bantuan Keuangan -LRA		1.843.163.661,00	1.865.743.084,00
17	Pendapatan Hibah-LRA		-	137.736.073.838,00
18	Pendapatan Lainnya		-	-
19	Jumlah Arus Masuk Kas (3 s.d. 18)		1.935.725.559.420,00	1.854.710.095.024,00
20	Arus Keluar Kas		929.842.136.685,00	965.917.318.633,00
21	Pembayaran Pegawai		285.847.017.217,00	196.959.724.753,00
22	Pembayaran Barang dan Jasa		-	-
23	Pembayaran Bunga		-	-
24	Pembayaran Subsidi		14.432.158.418,00	3.802.955.000,00
25	Pembayaran Hibah		36.308.135.250,00	12.917.126.200,00
26	Pembayaran Bantuan Sosial		1.773.793.000,00	1.308.980.950,00
27	Pembayaran Tak Terduga		11.487.236.256,00	12.544.867.910,00
28	Pembayaran Bagi Hasil Pajak		353.508.455.935,00	223.848.656.231,00
29	Pembayaran Bantuan Keuangan		1.836.198.934.759,00	1.417.360.229.877,00
30	Jumlah arus keluar kas (21 s.d. 30)		299.526.624.861,00	437.409.865.347,00
31	Arus Kas Bersih dari Aktivitas Operasi (19-31)			
32	ARUS KAS DARI AKTIVITAS INVESTASI	V.5.6.2		
33	Arus Masuk Kas		54.276.457.914,00	-
34	Pencairan Dana Cadangan		-	-
35	Penjualan atas Tanah		30.000.000,00	382.167.619,00
36	Penjualan atas Peralatan dan Mesin		2.925.191.600,00	242.492.175,00
37	Penjualan atas Gedung dan Bangunan		-	-
38	Penjualan atas Jalan, Irigasi, dan Jaringan		-	-
39	Penjualan Aset Tetap Lainnya		130.021.000,00	-
40	Penjualan Aset Lainnya		57.361.670.514,00	624.689.994,00
41	Jumlah Arus Masuk Kas (34 s.d. 40)			
42	Arus Keluar Kas		41.000.000.000,00	71.521.930.000,00
43	Pembentukan Dana Cadangan		23.860.374.990,00	16.911.699.100,00
44	Perolehan Tanah		51.048.888.880,00	36.572.455.941,00
45	Perolehan Peralatan dan Mesin		91.770.419.870,00	87.835.370.238,00
46	Perolehan Gedung dan Bangunan		171.018.051.986,00	96.138.908.908,00
47	Perolehan Jalan, Irigasi, dan Jaringan		2.045.879.794,00	606.999.243,00
48	Perolehan Aset Tetap Lainnya		752.588.000,00	433.459.500,00
49	Perolehan Aset Lainnya		11.340.000.000,00	10.763.367.025,00
50	Penyertaan Modal Pemerintah Daerah		382.841.201.620,00	330.184.988.653,00
51	Jumlah Arus Kas Keluar (43 s.d. 50)		338.178.631.006,00	329.589.479.689,00
52	Arus Kas Bersih dari Aktivitas Investasi (41-51)			

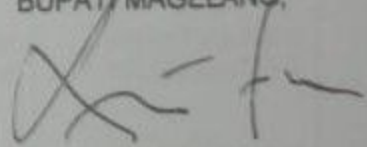


PEMERINTAH KABUPATEN MAGELANG
LAPORAN PERUBAHAN EKUITAS
UNTUK PERIODE YANG BERAKHIR SAMPAI DENGAN 31 DESEMBER 2016 DAN 2015

(dalam rupiah)

NO.	URAIAN	Ref.	TAHUN 2016 (audited)	TAHUN 2015 (audited)
1	EKUITAS AWAL	V.5.5	2.875.034.615.489,05	2.993.976.568.208,87
2	SURPLUS/DEFISIT-LO	V.5.5	(17.834.470.582,35)	342.846.124.159,74
3	DAMPAK KUMULATIF PERUBAHAN KEBIJAKAN/ KESALAHAN MENDASAR :	V.5.5	(38.455.377.143,64)	(461.788.076.879,56)
4	Koreksi Nilai Persediaan		-	-
5	Selisih Revaluasi Aset Tetap		-	-
6	Lain-lain	V.5.5	(38.455.377.143,64)	(461.788.076.879,56)
7	EKUITAS AKHIR	V.5.5	2.818.744.767.763,06	2.875.034.615.489,05

BUPATI MAGELANG,


ZAENAL ARIFIN

No	Uraian	Ref.	(dalam rupiah)			
			Tahun 2016 (audited)	Tahun 2015 (audited)	Kamarkas/ Perubahan	(%)
65						
66	KEGIATAN NON OPERASIONAL					
67	Surplus Penjualan Aset Non Lancar - LO		-	-	-	
68	Surplus Penyelesaian Kewajiban Jangka Panjang - LO		-	-	-	
69	Surplus dari Kegiatan Non Operasional Lainnya - LO		-	-	-	
70	Defisit Penjualan Aset Non Lancar - LO		-	-	-	
71	Defisit Penyelesaian Kewajiban Jangka Panjang - LO		-	-	-	
72	Defisit dari Kegiatan Non Operasional Lainnya - LO		-	-	-	
73	Beban Non Operasional	V.5.4.2.m	192.290.940.268,00	-	192.290.940.268,00	
74						
75	SURPLUS / DEFISIT KEGIATAN NON OPERASIONAL	V.5.4.2.n	(192.290.940.268,00)	-	(192.290.940.268,00)	
76						
77	SURPLUS/ DEFISIT SEBELUM POS LUAR BIASA	V.5.4.4	(16.060.677.682,36)	344.021.105.109,74	(360.081.782.892,09)	(104,67)
78						
79	POS LUAR BIASA					
80	Pendapatan Luar Biasa - LO	V.5.4.2.o	-	-	-	
81	Beban Luar Biasa	V.5.4.2.p	1.773.793.000,00	1.174.980.950,00	(598.812.050,00)	33,76
82	SURPLUS/ DEFISIT DARI POS LUAR BIASA		(1.773.793.000,00)	(1.174.980.950,00)	(598.812.050,00)	33,76
83						
84	SURPLUS/DEFISIT-LO	V.5.4.2.g	(17.834.470.682,36)	342.846.124.159,74	(180.628.346.522,62)	(106,29)

BUPATI MAGELANG



ZAENAL ARIFFIN



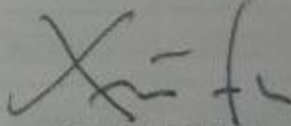
PEMERINTAH KABUPATEN MAGELANG
LAPORAN OPERASIONAL

UNTUK TAHUN YANG BERAKHIR SAMPAI DENGAN 31 DESEMBER 2016 dan 2015

(dalam rupiah)						
No	Uraian	Ref.	Tahun 2016 (audited)	Tahun 2015 (audited)	Keseluruhan Penurunan	(%)
KEGIATAN OPERASIONAL						
1	PENDAPATAN OPERASIONAL	V.5.4.1				
2	PENDAPATAN ASLI DAERAH (PAD) - LO	V.5.4.1.a				
3	Pendapatan Pajak Daerah - LO	V.5.4.1.a.1)	81.770.078.663,71	91.036.688.073,37	(9.266.609.409,66)	(10,18)
4	Pendapatan Retribusi Daerah - LO	V.5.4.1.a.2)	15.420.037.028,32	14.055.532.940,78	1.364.504.087,54	9,71
5	Pendapatan Hasil Pengelolaan Kekayaan Daerah yang Lain-lain PAD Yang Sah - LO	V.5.4.1.a.3)	28.223.058.039,31	24.273.124.934,37	3.949.934.104,94	16,27
6	Jumlah Pendapatan Asli Daerah	V.5.4.1.a.4)	125.413.173.731,34	129.365.145.948,52	(3.951.972.217,18)	(3,08)
7						
8						
9	PENDAPATAN TRANSFER - LO	V.5.4.1.b				
10	Pendapatan Transfer Pemerintah Pusat -LO	V.5.4.1.b.1)				
11	Bagi Hasil Pajak - LO		48.773.552.663,00	29.277.173.200,00	19.496.379.463,00	66,59
12	Bagi Hasil Bukan Pajak/Sumber Daya Alam - LO		1.240.389.047,00	3.785.698.786,00	(2.545.309.739,00)	(87,86)
13	Dana Alokasi Umum- LO		1.078.981.977.000,00	996.070.014.000,00	82.911.963.000,00	8,32
14	Dana Alokasi Khusus- LO		83.510.170.410,00	50.907.384.000,00	32.602.786.410,00	64,04
15	Jumlah Pendapatan Transfer Pemerintah Pusat -LO		1.212.506.089.140,00	1.080.020.269.986,00	132.485.819.154,00	12,27
16						
17	Pendapatan Transfer Pemerintah Pusat - Lainnya -LO	V.5.4.1.b.2)				
18	Dana Otonomi Khusus		-	-	-	-
19	Dana Penyetaraan		148.979.996.000,00	333.213.025.000,00	(184.233.029.000,00)	(55,29)
20	Jumlah Pendapatan Transfer Pemerintah Pusat Lainnya -LO		148.979.996.000,00	333.213.025.000,00	(184.233.029.000,00)	(88,29)
21						
22	Pendapatan Transfer Pemerintah Daerah Lainnya - LO	V.5.4.1.b.3)				
23	Pendapatan Bagi Hasil Pajak		137.304.793.292,00	119.798.899.829,00	17.505.893.463,00	14,61
24	Pendapatan Bagi Hasil Lainnya		148.800,00	-	148.800,00	
25	Jumlah Pendapatan Transfer Pemerintah Daerah Lainnya -LO		137.304.942.092,00	119.798.899.829,00	17.506.042.263,00	14,61
26						
27	Bantuan Keuangan - LO	V.5.4.1.b.4)				
28	Bantuan Keuangan dari Pemerintah Daerah Provinsi		30.647.747.960,00	36.580.951.838,00	(5.933.203.878,00)	(16,22)
29	Bantuan Keuangan dari Pemerintah Pusat - LO		-	-	-	-
30	Bantuan Keuangan dari Pemerintah Daerah Kab/ Kota -		-	-	-	-
31	Jumlah Bantuan Keuangan - LO		30.647.747.960,00	36.580.951.838,00	(5.933.203.878,00)	(16,22)
32						
33	Jumlah Pendapatan Transfer		1.529.438.776.192,00	1.569.613.136.653,00	(40.174.361.461,00)	(2,56)
34						
35	LAIN-LAIN PENDAPATAN DAERAH YANG SAH - LO	V.5.4.1.c				
36	Pendapatan Hibah		3.026.980.000,42	1.865.743.084,00	1.161.236.916,42	62,24
37	Pendapatan Dana Darurat		-	-	-	-
38	Pendapatan Lainnya		90.460.745.304,00	101.155.122.000,00	(10.694.376.696,00)	(10,57)
39	Jumlah Lain-lain Pendapatan Daerah yang Sah - LO		93.487.725.304,42	103.020.865.084,00	(9.533.139.779,58)	(9,29)
40						
41	JUMLAH PENDAPATAN - LO		1.909.903.644.810,76	1.944.740.372.766,52	(34.836.727.955,76)	(1,79)
42						
43	BEBAN - LO					
44	BEBAN OPERASI - LO	V.5.4.2				
45	Beban Pegawai - LO	V.5.4.2.a	974.778.440.865,00	945.515.159.482,00	29.263.281.383,00	3,09
46	Beban Barang dan Jasa	V.5.4.2.b	406.292.735.583,46	301.182.730.116,67	105.110.005.466,79	34,90
47	Beban Bunga	V.5.4.2.c	-	-	-	-
48	Beban Subsidi	V.5.4.2.d	-	-	-	-
49	Beban Hibah	V.5.4.2.e	14.049.319.416,00	3.802.965.000,00	10.246.354.416,00	269,43
50	Beban Bantuan Sosial	V.5.4.2.f	39.090.974.250,00	12.917.128.200,00	26.173.846.050,00	207,27
51	Beban Penyusutan dan Amortisasi	V.5.4.2.g	143.323.472.810,56	96.038.937.010,01	47.284.535.800,55	50,81
52	Beban Penyisihan Piutang	V.5.4.2.h	11.619.147.917,84	2.035.209.343,85	9.583.938.573,99	470,91
53	Beban Lain-lain	V.5.4.2.i	3.011.316.186,00	3.011.316.186,00	-	-
54	Beban Penyisihan Investasi Non Pemilikan	V.5.4.2.j	3.967.048.461,25	3.902.838.211,35	64.210.250,00	1,65
55	Beban Transfer Bagi Hasil Pajak Daerah	V.5.4.2.k	8.830.430.000,00	1.074.462.250,00	7.755.967.750,00	722,40
56	Beban Transfer Bagi Hasil Pendapatan Lainnya	V.5.4.2.l	1.576.344.000,00	-	1.576.344.000,00	-
57	Beban Transfer Bantuan Keuangan ke Pemerintah Daerah Lainnya	V.5.4.2.m	-	-	-	-
58	Beban Transfer Bantuan Keuangan ke Desa	V.5.4.2.n	125.454.453.935,00	234.367.257.027,00	(108.912.803.092,00)	(46,46)
59	Beban Transfer Bantuan Keuangan Lainnya	V.5.4.2.o	1.073.701.000,00	862.893.000,00	210.808.000,00	25,89
60	Beban Transfer Dana Otonomi Khusus	V.5.4.2.p	-	-	-	-
61						
62	JUMLAH BEBAN - LO		1.733.673.362.126,11	1.880.719.287.646,78	(147.045.925.520,67)	(8,33)
63						
64	SURPLUS/ DEFISET DARI OPERASI	V.5.4.3	176.230.282.684,65	64.021.085.019,74	(112.209.196.664,91)	(168,77)

URAIAN	Ref.	(dalam rupiah)	
		Tahun 2016 (audited)	Tahun 2015 (audited)
KEWAJIBAN			
KEWAJIBAN JANGKA PENDEK	V.5.3.6		
Utang Perhitungan Pihak Ketiga (PFK)	V.5.3.6.a	147.519.304,00	132.365.329,00
Utang Bunga	-	-	-
Bagian Lancar Utang Jangka Panjang	-	-	-
Pendapatan Diterima Dimuka	V.5.3.6.b	2.197.027.350,50	1.455.876.499,20
Utang Beban	V.5.3.6.c	2.282.129.323,00	2.419.680.159,00
Utang Jangka Pendek Lainnya	V.5.3.6.d	6.859.816.577,00	10.250.929.390,00
JUMLAH KEWAJIBAN JANGKA PENDEK		11.486.492.554,50	14.258.851.377,20
KEWAJIBAN JANGKA PANJANG	V.5.3.7		
Utang Dalam Negeri	-	-	-
Utang Jangka Panjang Lainnya	-	-	-
JUMLAH KEWAJIBAN JANGKA PANJANG		-	-
JUMLAH KEWAJIBAN		11.486.492.554,50	14.258.851.377,20
EKUITAS			
EKUITAS	V.5.3.8	2.818.744.767.763,06	2.875.034.615.489,05
JUMLAH EKUITAS		2.818.744.767.763,06	2.875.034.615.489,05
JUMLAH KEWAJIBAN DAN		2.830.231.260.317,56	2.889.293.466.866,25

BUPATI MAGELANG,



ZAENAL ARIFIN



PEMERINTAH KABUPATEN MAGELANG
NERACA
PER 31 DESEMBER 2016 DAN 2015

(dalam rupiah)

URAIAN	Ref.	Tahun 2016 (audited)	Tahun 2015 (audited)
ASET			
ASET LANCAR	V.5.3.1		
Kas di Kas Daerah	V.5.3.1.a.1	108.344.800.628,00	305.691.521.880,00
Kas di Bendahara Penerimaan	V.5.3.1.a.2	271.753.350,00	78.675.830,00
Kas di Bendahara Pengeluaran	V.5.3.1.a.3	15.411.910,00	1.863.102,00
Kas di BLUD	V.5.3.1.a.4	32.295.120.471,00	33.352.113.199,00
Kas Lainnya	V.5.3.1.a.5	-	-
Setara Kas	V.5.3.1.a.6	57.000.000.000,00	-
Kas BOS	V.5.3.1.a.7	3.198.790.968,00	-
Investasi Jangka Pendek	V.5.3.1.b	260.000.000.000,00	155.000.000.000,00
Piutang Pendapatan	V.5.3.1.c	76.468.920.316,57	62.147.778.571,48
Piutang Lainnya	V.5.3.1.c	6.697.745.396,50	7.377.093.121,50
Penyisihan Piutang	V.5.3.1.c	(12.858.633.424,89)	(27.069.052.796,05)
Beban Dibayar Dimuka	V.5.3.1.d	389.762.600,00	680.527.676,14
Persediaan	V.5.3.1.e	18.400.772.305,14	16.589.387.382,46
		550.224.444.520,32	553.849.907.966,53
JUMLAH ASET LANCAR			
INVESTASI JANGKA PANJANG	V.5.3.2		
Investasi Jangka Panjang Non Permanen	V.5.3.2.a	-	-
Investasi Jangka Panjang kepada Entitas	V.5.3.2.a	-	-
Investasi dalam Obligasi	V.5.3.2.a	-	-
Investasi dalam Proyek Pembangunan	V.5.3.2.a	-	-
Dana Bergulir	V.5.3.2.a	-	-
Deposito Jangka Panjang	V.5.3.2.a	255.273.593,75	640.188.843,75
Investasi Non Permanen Lainnya	V.5.3.2.a	-	-
		255.273.593,75	640.188.843,75
JUMLAH Investasi Jangka Panjang Non			
Investasi Jangka Panjang Permanen	V.5.3.2.b	171.786.310.531,31	145.368.481.823,00
Penyerahan Modal Pemerintah Daerah	V.5.3.2.b	30.573.139.565,16	27.023.130.176,25
Investasi Permanen Lainnya	V.5.3.2.b	-	-
		202.359.450.096,47	172.391.611.999,25
JUMLAH Investasi Jangka Panjang Permanen		202.359.450.096,47	172.391.611.999,25
JUMLAH INVESTASI JANGKA PANJANG		202.614.723.690,22	173.031.800.843,00
ASET TETAP	V.5.3.3		
Tanah	V.5.3.3.a	571.237.721.517,00	716.111.109.802,00
Peralatan dan Mesin	V.5.3.3.b	419.198.808.997,59	315.293.174.966,11
Gedung dan Bangunan	V.5.3.3.c	984.174.085.711,36	865.509.734.389,76
Jalan, Irigasi, dan Jaringan	V.5.3.3.d	1.078.014.971.456,40	738.337.708.531,51
Aset Tetap Lainnya	V.5.3.3.e	60.924.530.093,00	37.681.058.396,00
Konstruksi Dalam Pengerjaan	V.5.3.3.f	6.475.364.582,00	4.525.452.173,00
Akumulasi Penyusutan	V.5.3.3.g	(1.282.276.365.922,05)	(941.044.689.746,36)
		1.837.749.116.435,29	1.738.413.548.511,99
JUMLAH ASET TETAP	V.5.3.4		
DANA CADANGAN	V.5.3.4	202.318.708.524,00	204.980.382.397,00
Dana Cadangan			
		202.318.708.524,00	204.980.382.397,00
JUMLAH DANA CADANGAN			
ASET LAINNYA	V.5.3.5		
Tagihan Jangka Panjang	-	-	-
Kemitraan dengan Pihak Ketiga	V.5.3.5.a	9.344.640.000,00	9.344.640.000,00
Aset Tidak Berwujud	V.5.3.5.b	4.524.376.479,00	2.270.827.536,00
Aset Lain-lain	V.5.3.5.c	25.679.453.958,73	207.402.359.611,73
Akumulasi Amortisasi	V.5.3.5.d	(2.224.203.290,00)	-
		37.324.267.147,73	219.017.827.147,73
JUMLAH ASET LAINNYA			
		37.324.267.147,73	219.017.827.147,73
JUMLAH ASET		2.830.231.260.317,56	2.889.293.486.866,25

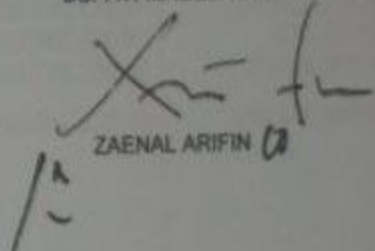


PEMERINTAH KABUPATEN MAGELANG
LAPORAN PERUBAHAN SALDO ANGGARAN LEBIH
PER 31 DESEMBER 2016 DAN 2015

(dalam rupiah)

NO	Uraian	Ref.	Tahun 2016 (audited)	Tahun 2015 (audited)
1	Saldo Anggaran Lebih Awal	V.5.2	492.803.710.268,00	373.919.112.857,00
2	Penggunaan SAL sebagai Penerimaan Pembiayaan Tahun Berjalan	V.5.2	492.803.710.268,00	373.919.112.857,00
3	Sub Total		-	-
4	Sisa Lebih/Kurang Pembiayaan Anggaran (SILPA/SIKPA)	V.5.2	457.569.190.778,00	492.803.710.268,00
5	Sub Total		457.569.190.778,00	492.803.710.268,00
6	Koreksi Kesalahan Pembukuan Tahun Sebelumnya		-	-
7	Lain-lain		-	-
8	Saldo Anggaran Lebih Akhir	V.5.2	457.569.190.778,00	492.803.710.268,00

BUPATI MAGELANG.


ZAENAL ARIFIN

(dalam rupiah)

Nomor Urut	URAIAN	Ref	Anggaran Setelah Perubahan 2016	Realisasi 2016 (audit)	%	Realisasi 2016 (audit)
1	2		3	4	5	6
7	PEMBIAYAAN	V.5.1.3				
7.1	PENERIMAAN PEMBIAYAAN	V.5.1.3	547.380.168.268,00	547.401.510.682,00	100,00	374.164.570.697,00
7.1.1	Penggunaan Sisa Lebih Perhitungan Anggaran (SILPA)	V.5.1.3	492.803.710.268,00	492.803.710.268,00	100,00	373.918.112.857,00
7.1.2	Pencairan Dana Cadangan	V.5.1.3	54.276.458.000,00	54.276.457.914,00	-	-
7.1.3	Hasil Penjualan Kekayaan Daerah Yang Dipisahkan	V.5.1.3	-	-	-	-
7.1.4	Penerimaan Pinjaman Daerah	V.5.1.3	-	-	-	-
7.1.5	Penerimaan Kembali Pemberian Pinjaman Daerah	V.5.1.3	300.000.000,00	321.342.500,00	107,11	345.457.840,00
7.1.6	Penerimaan Piutang Daerah	V.5.1.3	-	-	-	-
7.1.7	Penerimaan Hasil Penarikan	V.5.1.3	-	-	-	-
	Jumlah		547.380.168.268,00	547.401.510.682,00	100,00	374.164.570.697,00
7.2	PENGELUARAN PEMBIAYAAN	V.5.1.3	52.348.000.000,00	52.348.000.000,00	100,00	82.885.297.025,00
7.2.1	Pembentukan Dana Cadangan	V.5.1.3	41.000.000.000,00	41.000.000.000,00	100,00	71.521.930.000,00
7.2.2	Penyertaan Modal (Investasi) Pemerintah Daerah	V.5.1.3	11.345.000.000,00	11.345.000.000,00	100,00	10.783.367.025,00
7.2.3	Pembayaran Pokok Utang	V.5.1.3	-	-	-	300.000.000,00
7.2.4	Pemberian Pinjaman Daerah	V.5.1.3	-	-	-	-
7.2.5	Pengeluaran Investasi Non Permanen Lainnya	V.5.1.3	-	-	-	-
	Jumlah		52.348.000.000,00	52.348.000.000,00	100,00	82.885.297.025,00
	Pembayaran Netto		495.036.168.268,00	495.056.510.682,00	100,00	291.576.173.673,00
3.3	Sisa Lebih Pembiayaan Anggaran (SILPA)	V.5.1.4	-	457.568.190.778,00		492.803.710.268,00

BUPATI MAGELANG,

ZAENAL ARFIN



PEMERINTAH KABUPATEN MAGELANG
LAPORAN REALISASI ANGGARAN PENDAPATAN DAN BELANJA
 UNTUK TAHUN YANG BERAKHIR SAMPAI DENGAN 31 DESEMBER 2016 dan 2015

(dalam rupiah)

Nomor Urut	URAIAN	Ref	Anggaran Setelah Perubahan 2016	Realisasi 2016 (mudik)	%	Realisasi 2015 (mudik)
1	2		3	4	5	6
4	PENDAPATAN	V.5.1.1				
4.1	PENDAPATAN ASLI DAERAH	V.5.1.1.a	276.334.438.862,00	288.488.678.128,00	104,40	281.989.991.783,00
4.1.1	Pajak Daerah	V.5.1.1.a.1)	90.183.814.000,00	97.701.622.117,00	107,87	88.960.021.815,00
4.1.2	Retribusi Daerah	V.5.1.1.a.2)	16.850.390.100,00	15.887.892.390,00	92,91	15.839.015.341,00
4.1.3	Hasil Pengelolaan Kekayaan Daerah yang Dipisahkan	V.5.1.1.a.3)	17.093.065.036,00	17.943.064.538,00	103,22	15.294.432.303,00
4.1.4	Lain-lain Pendapatan Asli Daerah yg Sah	V.5.1.1.a.4)	152.207.169.726,00	156.153.999.083,00	103,91	141.405.622.324,00
4.2	PENDAPATAN TRANSFER	V.5.1.1.b	1.684.887.248.884,00	1.748.981.247.839,00	103,83	1.844.784.342.498,00
4.2.1	Transfer Pemerintah Pusat	V.5.1.1.b.1)	1.107.464.051.904,00	1.213.328.731.419,00	109,56	1.088.897.862.888,00
4.2.1.1	Dana Bagi Hasil Pajak	V.5.1.1.b.1.1)	45.948.864.000,00	49.540.347.192,00	107,81	29.277.173.200,00
4.2.1.2	Dana Bagi Hasil Bukan Pajak (SDA)	V.5.1.1.b.1.1)	2.031.093.000,00	1.294.238.817,00	63,72	3.943.281.480,00
4.2.1.3	Dana Alokasi Umum	V.5.1.1.b.1.1)	961.782.948.904,00	1.078.981.977.000,00	112,19	996.070.014.000,00
4.2.1.4	Dana Alokasi Khusus	V.5.1.1.b.1.1)	97.720.126.000,00	83.510.170.410,00	85,46	50.907.384.000,00
4.2.2	Transfer Pemerintah Pusat - Lainnya	V.5.1.1.b.2)	150.443.686.980,00	148.979.996.000,00	99,03	333.213.025.000,00
4.2.2.1	Dana Otonomi Khusus	V.5.1.1.b.2.1)	-	-	-	-
4.2.2.2	Dana Penyesuaian	V.5.1.1.b.2.2)	150.443.686.980,00	148.979.996.000,00	99,03	333.213.025.000,00
4.2.3	Transfer Pemerintah Provinsi	V.5.1.1.b.3)	169.468.706.000,00	128.190.718.220,00	74,48	131.473.464.806,00
4.2.3.1	Pendapatan Bagi Hasil Pajak	V.5.1.1.b.3.1)	169.468.706.000,00	128.190.533.220,00	74,46	131.473.464.806,00
4.2.3.2	Pendapatan Bagi Hasil - Lainnya	V.5.1.1.b.3.2)	286.000,00	186.000,00	-	-
4.2.4	Bantuan Keuangan	V.5.1.1.b.3)	257.483.801.900,00	257.483.801.800,00	100,00	-
4.2.4.1	Bantuan Keuangan dan Pemerintah Daerah Provinsi Lainnya	V.5.1.1.b.3.1)	30.503.500.000,00	30.503.500.000,00	100,00	-
4.2.4.2	Bantuan Keuangan dari Pemerintah Pusat (Dana Desa)	V.5.1.1.b.3.2)	226.980.301.900,00	226.980.301.800,00	100,00	-
4.3	LAIN-LAIN PENDAPATAN DAERAH YANG SAH	V.5.1.1.c	2.207.953.080,00	1.843.163.661,00	83,48	138.601.816.822,00
4.3.1	Pendapatan Hibah	V.5.1.1.c.1)	2.207.953.080,00	1.843.163.661,00	83,48	1.865.743.084,00
4.3.2	Pendapatan Dana Darurat	V.5.1.1.c.2)	-	-	-	-
4.3.3	Pendapatan Lainnya	V.5.1.1.c.3)	-	-	-	137.736.073.638,00
	Jumlah		1.963.399.637.796,00	2.036.310.089.428,00	103,71	1.948.968.251.171,00
6	BELANJA	V.5.1.2				
6.1	BELANJA OPERASI	V.5.1.2.a	1.577.074.830.973,00	1.383.880.231.688,00	86,98	1.477.828.138.884,00
6.1.1	Belanja Pegawai	V.5.1.2.a.1)	1.061.712.206.273,00	959.534.736.995,00	90,36	994.060.261.532,00
6.1.2	Belanja Barang dan Jasa	V.5.1.2.a.2)	410.166.200.256,00	340.585.200.897,00	83,04	234.278.141.430,00
6.1.5	Belanja Hibah	V.5.1.2.a.3)	62.729.677.194,00	14.432.158.418,00	22,01	11.579.261.161,00
6.1.6	Belanja Bantuan Sosial	V.5.1.2.a.4)	42.486.780.250,00	36.308.135.250,00	82,99	13.249.736.200,00
6.1.7	Belanja Bantuan Keuangan	V.5.1.2.a.5)	-	-	-	223.848.936.231,00
6.2	BELANJA MODAL	V.5.1.2.b	487.117.896.797,00	353.167.892.883,00	72,50	253.851.809.161,00
6.2.1	Tanah	V.5.1.2.b.1)	39.890.201.463,00	23.580.374.990,00	59,08	16.911.898.100,00
6.2.2	Penalatan dan Mesin	V.5.1.2.b.2)	97.115.574.857,00	62.352.439.743,00	64,20	40.798.204.574,00
6.2.3	Gedung dan Bangunan	V.5.1.2.b.3)	151.710.730.086,00	93.015.768.930,00	61,31	98.601.901.238,00
6.2.4	Jalan, Irigasi dan Jaringan	V.5.1.2.b.4)	189.930.893.352,00	171.440.841.136,00	90,26	96.235.295.506,00
6.2.5	Aset Tetap Lainnya	V.5.1.2.b.5)	7.702.852.450,00	2.045.879.794,00	26,56	911.149.243,00
6.2.6	Aset Lainnya	V.5.1.2.b.6)	777.444.589,00	752.588.000,00	96,80	433.458.500,00
6.3	BELANJA TIDAK TERDUGA	V.5.1.2.c	28.845.845.004,00	1.773.793.000,00	6,15	1.308.980.880,00
6.3.1	Belanja Tidak Terduga	V.5.1.2.c.1)	28.845.845.004,00	1.773.793.000,00	6,15	1.308.980.880,00
6	TRANSFER	V.5.1.2.d	363.396.430.290,00	364.985.892.191,00	99,99	12.544.867.910,00
6.1	TRANSFER BAGI HASIL PENDAPATAN	V.5.1.2.d.1)	11.865.383.790,00	11.487.226.286,00	99,32	7.823.050.527,00
6.1.1	Bagi Hasil Pajak	V.5.1.2.d.1.1)	8.897.000.000,00	8.826.430.000,00	99,32	7.823.050.527,00
6.1.2	Bagi Hasil Pendapatan Lainnya (Retribusi)	V.5.1.2.d.1.2)	2.968.383.790,00	2.660.806.286,00	99,34	4.821.217.383,00
6.2	TRANSFER BANTUAN KEUANGAN	V.5.1.2.d.2)	351.531.046.500,00	353.508.665.905,00	99,91	-
6.2.1	Transfer Ban. Keu. ke Pemda Lainnya	V.5.1.2.d.2.1)	-	-	-	-
6.2.2	Transfer Bantuan Keuangan ke Desa	V.5.1.2.d.2.2)	352.569.648.500,00	352.434.754.935,00	99,98	-
6.2.3	Transfer Bantuan Keuangan Lainnya	V.5.1.2.d.2.3)	1.261.418.000,00	1.073.701.000,00	85,12	-
	Jumlah		2.468.434.806.064,00	2.073.797.409.332,00	84,36	1.744.730.814.675,00
	Surplus/(Defisit)		(495.036.168.268,00)	(37.487.319.904,00)	7,57	201.224.438.698,00

PERNYATAAN TANGGUNG JAWAB

Laporan Keuangan Pemerintah Kabupaten Magelang yang terdiri dari (a) Laporan Realisasi Anggaran (LRA); (b) Neraca; (c) Laporan Arus Kas (LAK); (d) Laporan Operasional (LO); (e) Laporan Saldo Anggaran Lebih (LP-SAL); (f) Laporan Perubahan Ekuitas (LPE); dan (g) Catatan atas Laporan Keuangan (CALK) Tahun Anggaran 2016 sebagaimana terlampir adalah tanggungjawab kami.

Laporan Keuangan tersebut telah disusun berdasarkan sistem pengendalian intern yang memadai, dan isinya telah menyajikan informasi pelaksanaan anggaran dan posisi keuangan secara layak sesuai dengan Standar Akuntansi Pemerintahan.

BUPATI MAGELANG,



ZAENAL ARIFIN